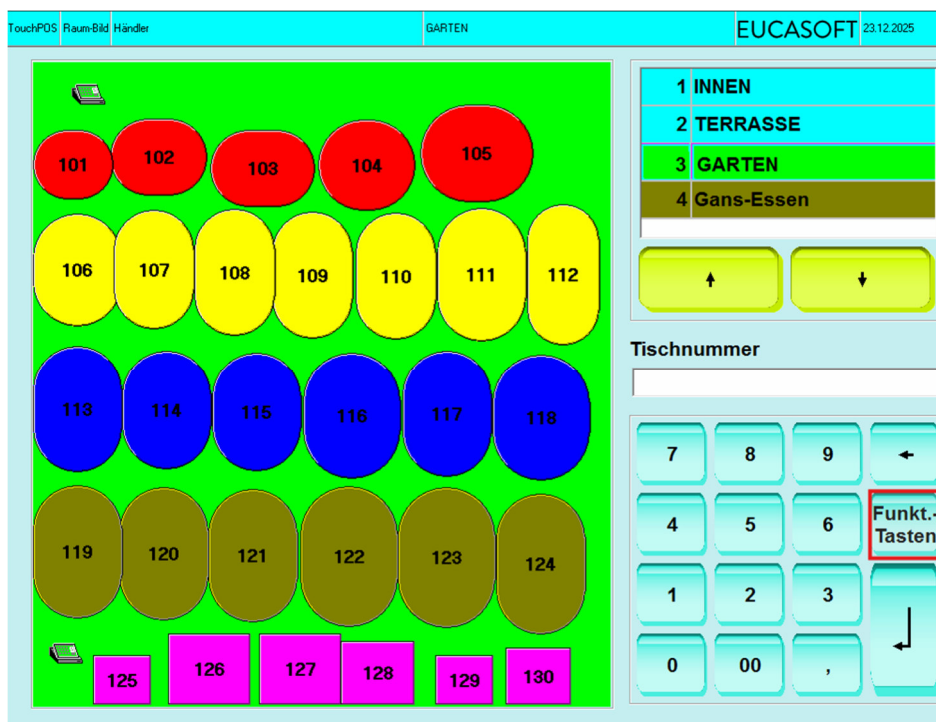


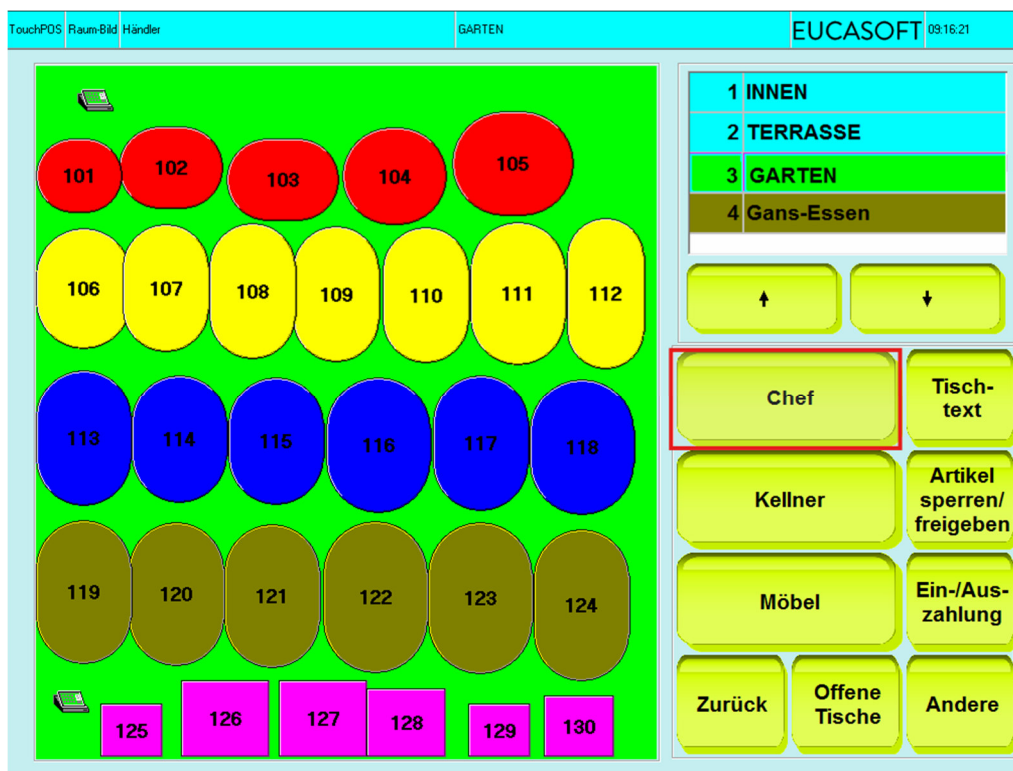
Bedienungseinleitung: Mehrwertsteuer in der Kasse umstellen

1. Drücken Sie die Funktionstaste

Drücken Sie die **Funktionstaste**, um das **normale Menü** zu öffnen. Nach dem Drücken wird das Display aktiviert und zeigt Ihnen die verfügbaren Standardfunktionen des Geräts an.



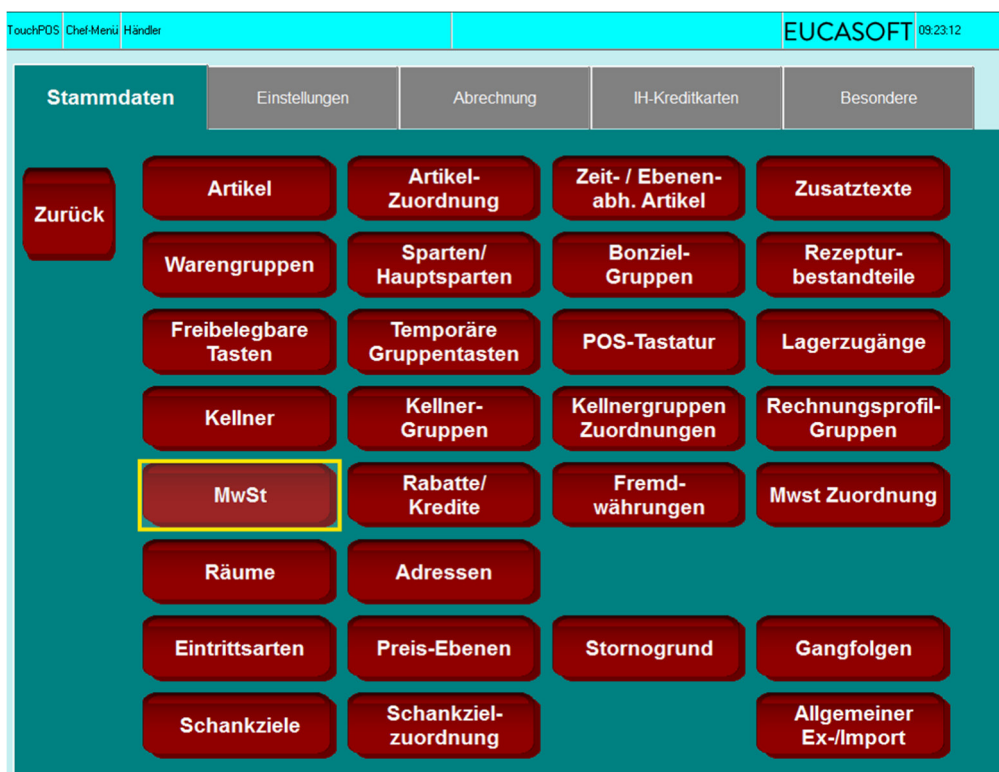
2. Drücken Sie die Chef-Taste



3. Stammdaten auswählen



4. MwSt anklicken



5. Steuer bearbeiten

Klicken Sie auf die gewünschte Steuer (z. B. **2 = Speisen / 7 %**).

- Rechts sehen Sie den Prozentsatz (z. B. 7 %)
 - Unten die Bezeichnung (z. B. **Speisen**)
- Sie können die Steuer **umbenennen** oder über den Button **NEU** links eine neue Steuer anlegen (z. B. 7 % und Bezeichnung **Speisen**).

TouchPOS Mehrwertsteuer Händler Änderung EUCASOFT 09.25.49

Zurück **Löschen** **Neu** **↑** **↓**

Nr	Prozent	Bezeichnung
1	19,00	Getränke
2	7,00	Speisen
3	10,70	MwSt 3
4	5,50	MwSt 4
9	7,00	Außer Haus

Nummer 2

Prozent 7,00

Bezeichnung Speisen

Konto

1 2 3 4 5 6 7 8 9 0 ß **←** **↑**
q w e r t z u i o p ü **↓**
a s d f g h j k l ö ä **←**
/ y x c v b n m , . - **→**
shift shift

6. Mit Enter-Taste speichern

Drücken Sie die **Enter-Taste**, um Ihre Änderungen zu speichern.

TouchPOS Mehrwertsteuer Händler Änderung EUCASOFT 09.25.49

Zurück **Löschen** **Neu** **↑** **↓**

Nr	Prozent	Bezeichnung
1	19,00	Getränke
2	7,00	Speisen
3	10,70	MwSt 3
4	5,50	MwSt 4
9	7,00	Außer Haus

Nummer 2

Prozent 7,00

Bezeichnung Speisen

Konto

1 2 3 4 5 6 7 8 9 0 ß **←** **↑**
q w e r t z u i o p ü **↓**
a s d f g h j k l ö ä **←**
/ y x c v b n m , . - **→**
shift shift

7. Zurück-Button klicken

Klicken Sie den **Zurück-Button**, um das Menü zu verlassen.

The screenshot shows the EUCASOFT TouchPOS interface. At the top, there is a header bar with 'TouchPOS', 'Mehrwertsteuer', 'Händler', 'Änderung', 'EUCASOFT', and '09:25:49'. Below the header, there is a table with columns 'Nr', 'Prozent', and 'Bezeichnung'. The table contains the following data:

Nr	Prozent	Bezeichnung
1	19,00	Getränke
2	7,00	Speisen
3	10,70	MwSt 3
4	5,50	MwSt 4
9	7,00	Außer Haus

To the right of the table, there are input fields for 'Nummer' (value: 2), 'Prozent' (value: 7,00), 'Bezeichnung' (value: Speisen), and 'Konto'. Below the table and input fields, there is a virtual keyboard with letters, numbers, and symbols. The 'Zurück' button is highlighted with a red box.

8. Warengruppe klicken

Klicken Sie auf **Warengruppe**, um die gewünschte Kategorie auszuwählen.

The screenshot shows the EUCASOFT TouchPOS interface. At the top, there is a header bar with 'TouchPOS', 'Chef-Menü', 'Händler', 'EUCASOFT', and '09:17:22'. Below the header, there is a tabbed interface with tabs 'Stammdaten', 'Einstellungen', 'Abrechnung', 'IH-Kreditkarten', and 'Besondere'. The 'Stammdaten' tab is selected. Below the tabs, there is a grid of buttons. The 'Warengruppen' button is highlighted with a yellow box.

Stammdaten	Einstellungen	Abrechnung	IH-Kreditkarten	Besondere
Zurück	Artikel	Artikel-Zuordnung	Zeit- / Ebenen-abh. Artikel	Zusatztexte
Warengruppen	Sparten/ Hauptsparten	Bonziel-Gruppen	Rezeptur-bestandteile	
Freibelegbare Tasten	Temporäre Gruppentasten	POS-Tastatur	Lagerzugänge	
Kellner	Kellner-Gruppen	Kellnergruppen Zuordnungen	Rechnungsprofil-Gruppen	
MwSt	Rabatte/ Kredite	Fremd-währungen	Mwst Zuordnung	
Räume	Adressen			
Eintrittsarten	Preis-Ebenen	Stornogrund	Gangfolgen	
Schankziele	Schankziel-zuordnung		Allgemeiner Ex-/Import	

9. Warengruppe auswählen

Wählen Sie die gewünschte Warengruppe aus.

Beispiel: Für Speisen (Essen) klicken Sie z. B. auf **Vorspeisen**.

TouchPOS	Warengruppen	Händler	EUCASOFT	23.12.2025
Zurück	Nummer	Bezeichnung	Art	
Drucken	1	VORSPEISEN	Normal	
	2	BESTECK	Normal	
	3	WÜRSTE/LINSEN	Normal	
	4	FLEISCH	Normal	
	5	MAULTASCHEN	Normal	
	6	KUCHEN	Normal	
	7	Vegetarisch	Normal	
	8	TAGESGERICHTE	Normal	
	9	EIS / DESSERT	Normal	
	10	WASSER	Normal	
	11	Limonade	Normal	
	12	SÄFTE	Normal	
	13	KAFFEE	Normal	
	14	TEE	Normal	
	15	MILCH	Normal	
	16	BIERE	Normal	
	17	OFFENE WEINE	Normal	
	19	FLASCHENWEINE	Normal	
	21	SEKT/DRINKS	Normal	
Artikel drucken				
↑				↓

10. Zugeordnete Artikel

Klicken Sie auf **Zugeordnete Artikel**, um die Artikel dieser Warengruppe anzuzeigen und die Steuer zu ändern.

TouchPOS	Warengruppen	Händler	Änderung	EUCASOFT	23.12.2025
Zurück	Nummer	1	Art		
Löschen	Bezeichnung	VORSPEISEN	Normal		
			Durchlaufartikel		
Neu	Zugeordnete Artikel ansehen	Farbe	Beilage		
			Pfand		
			Pfand (Rücknahme		
			Trinkgeld (AG)		
			Trinkgeld (AN)		
			Einzahlung		
			Auszahlung		
			Anfangsbestand		
<div>1 2 3 4 5 6 7 8 9 0 ß ↑</div> <div>q w e r t z u i o p ü ← ↓</div> <div>a s d f g h j k l ö ä ← →</div> <div>/ y x c v b n m , . - →</div> <div>shift shift</div>					

11. Oben rechts auf „Zuweisen“ klicken

Klicken Sie **oben rechts** auf „Zuweisen“, um die Steuer den ausgewählten Artikeln zuzuordnen.

TouchPOS ArtikelZuordnung Händler		EUCASOFT 23.12.2025				
	Artikel Nr.	Artikelname	Preis	Sparte Gruppe	Hauptsparte	Bonziel
Zurück	0001	Gartensalat klein	6,50	1	2	2
	0002	Gartensalat groß	10,00	1	2	2
	0003	Salat Putenstreifen	17,00	1	2	2
	0004	Salat Pute klein	12,00	1	2	2
	0005	Salat Maultaschen	16,00	1	2	2
	0006	Salat Ziege klein	10,00	1	2	2
	0007	Salat Ziegenkäse	15,00	1	2	2
	0008	Salat Tofu	15,00	1	2	2
	0009	Salat Tofu klein	10,00	1	2	2
	0010	Butterbrezel	2,50	1	2	2
Alle wählen	0011	Portion Butter	5,00	1	2	2
	0012	Wurstsalat	14,50	1	2	2
	0013	ZwiebelkuchenMIT	4,80	1	2	2
	0014	ZwiebelkuchenOHNE	4,80	1	2	2
	0219	Portion Kart. Salat	4,90	1	1	1
Keinen wählen						
Löschen						

↑

↕

↕

↓

Einschränken

Zuweisen

Gruppe

Bonziel

Sparte

Hauptsparte

Beilagen-Gruppe

Beilagen-Seite

Provision

Beilagen-seite Don

Folge

Schrift

MwSt In

MwSt Aus

Flags

Rechte

Preis

Zeit- / Ebenen-abh. Artikel

Drucken

Lager-Liste

12. Alle wählen

Klicken Sie auf „**Alle wählen**“, um alle Artikel der Warengruppe auszuwähle

TouchPOS ArtikelZuordnung Händler		EUCASOFT 09.19.54				
	Artikel Nr.	Artikelname	Preis	Sparte Gruppe	Hauptsparte	Bonziel
Zurück	0001	Gartensalat klein	6,50	1	2	2
	0002	Gartensalat groß	10,00	1	2	2
	0003	Salat Putenstreifen	17,00	1	2	2
	0004	Salat Pute klein	12,00	1	2	2
	0005	Salat Maultaschen	16,00	1	2	2
	0006	Salat Ziege klein	10,00	1	2	2
	0007	Salat Ziegenkäse	15,00	1	2	2
	0008	Salat Tofu	15,00	1	2	2
	0009	Salat Tofu klein	10,00	1	2	2
	0010	Butterbrezel	2,50	1	2	2
Alle wählen	0011	Portion Butter	5,00	1	2	2
	0012	Wurstsalat	14,50	1	2	2
	0013	ZwiebelkuchenMIT	4,80	1	2	2
	0014	ZwiebelkuchenOHNE	4,80	1	2	2
	0219	Portion Kart. Salat	4,90	1	1	1
Keinen wählen						
Löschen						

↕

↕

↕

↓

Einschränken

Zuweisen

Gruppe

Bonziel

Sparte

Hauptsparte

Beilagen-Gruppe

Beilagen-Seite

Provision

Beilagen-seite Don

Folge

Schrift

MwSt In

MwSt Aus

Flags

Rechte

Preis

Zeit- / Ebenen-abh. Artikel

Drucken

Lager-Liste

13. MwSt In (In-Haus) anklicken

Klicken Sie auf **MwSt In**, um die Steuer für den In-Haus-Verkauf zu setzen.

TouchPOS

Artikel-Zuordnung

Händler

EUCASOFT

09:19:54

Artikel Nr.	Artikelname	Preis	Gruppe	Sparte	Haupt-sparte	Bon-ziel
0001	Gartensalat klein	6,50	1	2	2	
0002	Gartensalat groß	10,00	1	2	2	
0003	Salat Putenstreifen	17,00	1	2	2	
0004	Salat Pute klein	12,00	1	2	2	
0005	Salat Maultaschen	16,00	1	2	2	
0006	Salat Ziege klein	10,00	1	2	2	
0007	Salat Ziegenkäse	15,00	1	2	2	
0008	Salat Tofu	15,00	1	2	2	
0009	Salat Tofu klein	10,00	1	2	2	
0010	Butterbrezel	2,50	1	2	2	
0011	Portion Butter	5,00	1	2	2	
0012	Wurstsalat	14,50	1	2	2	
0013	ZwiebelkuchenMIT	4,80	1	2	2	
0014	ZwiebelkuchenOHNE	4,80	1	2	2	
0219	Portion Kart. Salat	4,90	1	1	1	

Zurück

Alle wählen

Keinen wählen

15 Einträge

Löschen

Gruppe

Bonziel

Sparte

Hauptsparte

Beilagen-Gruppe

Beilagen-Seite

Provision

Beilagen-seite Don

Folge

Schrift

MwSt In

MwSt Aus

Flags

Rechte

Preis

Zeit- / Ebenen-abh. Artikel

Drucken

Lager-Liste

14. Steuer auswählen

Wählen Sie die Steuer **Speisen** (z. B. 7 %), sofern diese bereits eingerichtet ist.

TouchPOS

Artikel-Zuordnung

Händler

EUCASOFT

09:21:03

Artikel Nr.	Artikelname	Preis	Gruppe	Sparte	Haupt-sparte	Bon-ziel
0001	Gartensalat klein	6,50	1	2	2	
0002	Gartensalat groß	10,00	1	2	2	
0003	Salat Putenstreifen	17,00	1	2	2	
0004	Salat Pute klein	12,00	1	2	2	
0005	Salat Maultaschen	16,00	1	2	2	
0006	Salat Ziege klein	10,00	1	2	2	
0007	Salat Ziegenkäse	15,00	1	2	2	
0008	Salat Tofu	15,00	1	2	2	
0009	Salat Tofu klein	10,00	1	2	2	
0010	Butterbrezel	2,50	1	2	2	
0011	Portion Butter	5,00	1	2	2	
0012	Wurstsalat	14,50	1	2	2	
0013	ZwiebelkuchenMIT	4,80	1	2	2	
0014	ZwiebelkuchenOHNE	4,80	1	2	2	
0219	Portion Kart. Salat	4,90	1	1	1	

Zurück

Alle wählen

Keinen wählen

15 Einträge

Löschen

0

Nicht zugeordnet

1

Getränke

2

Speisen

3

MwSt 3

4

MwSt 4

9

Keine MwSt

MwSt In

MwSt Aus

Flags

Rechte

Preis

Zeit- / Ebenen-abh. Artikel

Drucken

Lager-Liste

15. Mit „Ja“ bestätigen

Klicken Sie auf „Ja“, um die Zuordnung der Steuer zu bestätigen.

TouchPOS Artikel-Zuordnung Händler EUCASOFT 09.21.40

Artikel Nr.	Artikelname	Preis	Gruppe	Sparte	Hauptsparte	Bonziel
0001	Gartensalat klein	6,50	1	2	2	
0002	Gartensalat groß	10,00	1	2	2	
0003	Salat Putenstreifen	17,00	1	2	2	
0004	Salat Pute klein	12,00	1	2	2	
0005	Salat Maultaschen	16,00	1	2	2	
0006	Salat Ziege klein	10,00	1	2	2	
0007	Salat Ziegenkäse	15,00	1	2	2	
0008	Salat Tofu	15,00	1	2	2	
0009	Salat Tofu klein	10,00	1	2	2	
0010	Butterbrezel	2,50	1	2	2	
0011	Portion Butter	5,00	1	2	2	
0012	Wurstsalat	14,50	1	2	2	
		4,80	1	2	2	
		4,80	1	2	2	
		4,90	1	1	1	

15 Einträge

Frage

Alle ausgewählten Artikel werden geändert. Wollen Sie das wirklich?

Ja Nein

Zurück

Alle wählen

Keinen wählen

Einschränken Zuweisen

Gruppe Bonziel

Sparte Hauptsparte

Beilagen-Gruppe Beilagen-Seite

Provision Beilagen-seite Don

Folge Schrift

MwSt In MwSt Aus

Flags Rechte

Preis Zeit- / Ebenen-abh. Artikel

Drucken Lager-Liste

↑ ↕ ⌘ ↓

16. Zurück-Button klicken

Klicken Sie auf **Zurück**, um das Menü zu verlassen.

TouchPOS Artikel-Zuordnung Händler EUCASOFT 09.22.15

Artikel Nr.	Artikelname	Preis	Gruppe	Sparte	Hauptsparte	Bonziel
0001	Gartensalat klein	6,50	1	2	2	
0002	Gartensalat groß	10,00	1	2	2	
0003	Salat Putenstreifen	17,00	1	2	2	
0004	Salat Pute klein	12,00	1	2	2	
0005	Salat Maultaschen	16,00	1	2	2	
0006	Salat Ziege klein	10,00	1	2	2	
0007	Salat Ziegenkäse	15,00	1	2	2	
0008	Salat Tofu	15,00	1	2	2	
0009	Salat Tofu klein	10,00	1	2	2	
0010	Butterbrezel	2,50	1	2	2	
0011	Portion Butter	5,00	1	2	2	
0012	Wurstsalat	14,50	1	2	2	
0013	ZwiebelkuchenMIT	4,80	1	2	2	
0014	ZwiebelkuchenOHNE	4,80	1	2	2	
0219	Portion Kart. Salat	4,90	1	1	1	

0 Einträge

Zurück

Alle wählen

Keinen wählen

Löschen

Einschränken Zuweisen

Gruppe Bonziel

Sparte Hauptsparte

Beilagen-Gruppe Beilagen-Seite

Provision Beilagen-seite Don

Folge Schrift

MwSt In MwSt Aus

Flags Rechte

Artikelnummer

Nicht Einschränken

↑ ↕ ⌘ ↓

17. Enter-Taste drücken

Drücken Sie **Enter**, um die Änderungen zu speichern. Anschließend gelangen Sie automatisch in das nächste Menü.

The screenshot displays the TouchPOS software interface. At the top, a status bar shows 'TouchPOS', 'Warengruppen', 'Händler', 'Änderung', 'EUCASOFT', and the time '09:53:29'. The main interface is divided into several sections. On the left, there are three yellow buttons: 'Zurück', 'Löschen', and 'Neu'. In the center, there are three input fields: 'Nummer' with the value '1', 'Bezeichnung' with the value 'VORSPEISEN', and 'Art' with a dropdown menu showing 'Normal'. Below these fields are three buttons: 'Zugeordnete Artikel ansehen', 'Farbe', and a 'Farbe' button. At the bottom, there is a virtual keyboard with a red box highlighting the Enter key.

Klicken Sie **zurück**, um zur **Kassenoberfläche** zurückzukehren.
Damit ist der Vorgang abgeschlossen.

Mit diesen Schritten können Sie die **Mehrwertsteuer bequem von 19 % auf 7 %** umstellen.
Bei Fragen stehen wir Ihnen selbstverständlich gerne zur Verfügung.